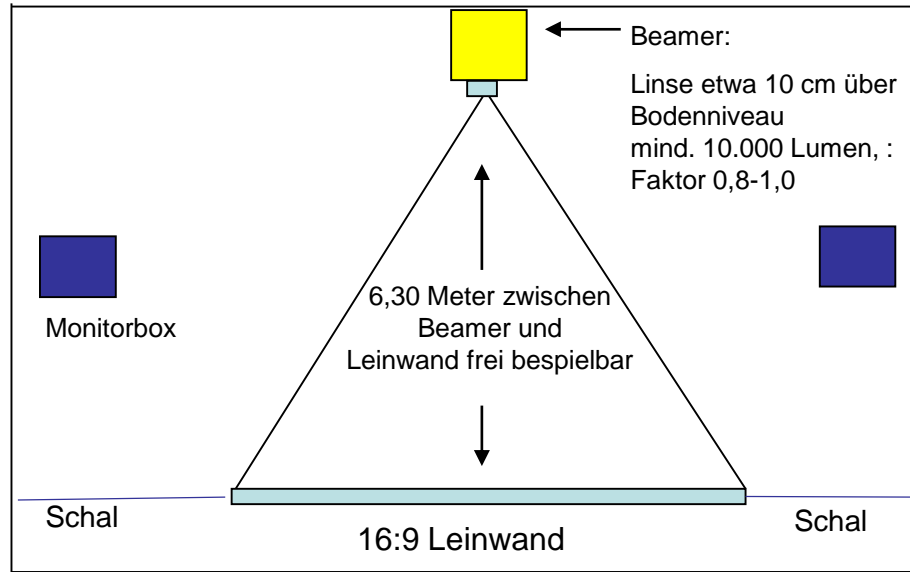
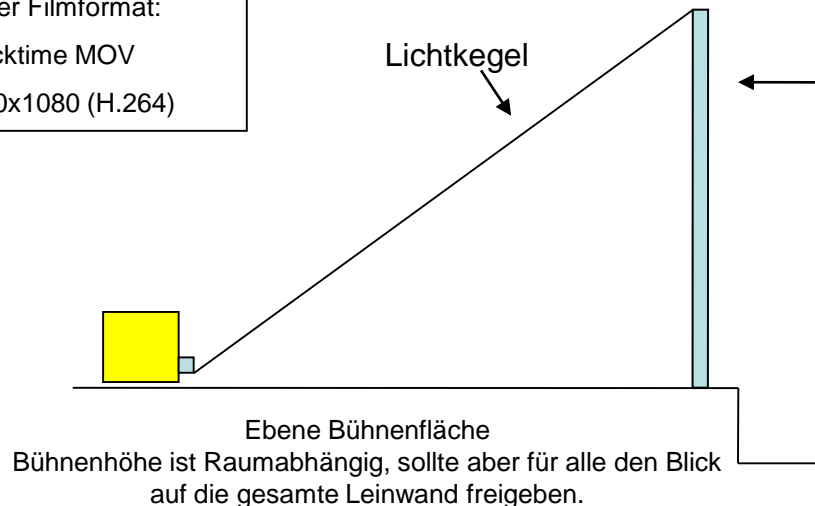


# Bühnenanweisung: Die Mobilés mit dem Programm: **Moving Shadows**



Unser Filmformat:  
Quicktime MOV  
1920x1080 (H.264)



Bühne: 8 m breit x 8 m tief **oder nach Absprache!** Bühne splitterfrei oder mit Marley Floor oder zur Not, Teppich auslegen. Die Bühne sollte hoch genug sein, damit die Zuschauer alles sehen können. Das Bühnenelement für den Beamer sollte möglichst isoliert sein, um Erschütterungen zu vermeiden. Siehe grünes Podest in der Zeichnung. Mindestens 1,50 Bühne vor der Leinwand für Intro vor der Leinwand

Stromanschlüsse mit Dreifachsteckdose zum Projektor.

Projektor und Laptop: Bringen Die Mobilés mit!

Ton: DI-Box mit 3,5 mm Miniklinke für Laptop neben Projektor oder XLR Anschlüsse, die in die Mobilé DI-Box gehen.  
2 Monitorboxen hinter der Leinwand  
Tonanlage um den ganzen Raum adäquat mit Musik zu beschallen.  
Mikro für Absage.

Leinwand: Rückpro 6,50 m x 3,65 m Format 16 x 9, inkl. Rahmen bringen Die Mobilés mit.

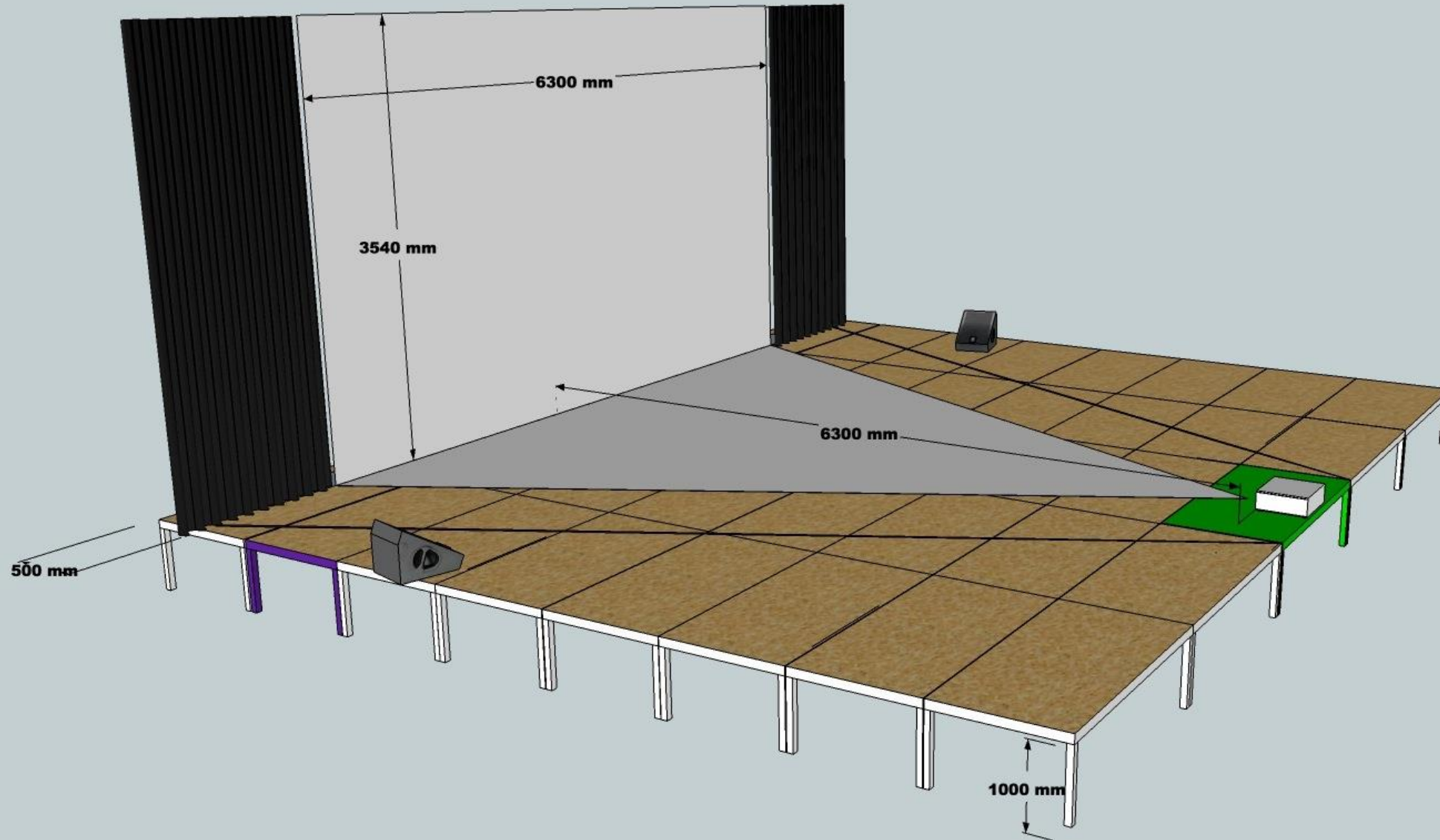
Schals sollten zu beiden Seiten der Leinwand abschließen.  
Soffitte, wenn vorhanden und notwendig.

Licht:  
Ausreichende Beleuchtung für den Schlusssaplaus.  
Hinten: 2 dimmbare Scheinwerfer (blau) für Raum neben dem Lichtkegel, gerne von oben oder auf Stativen.

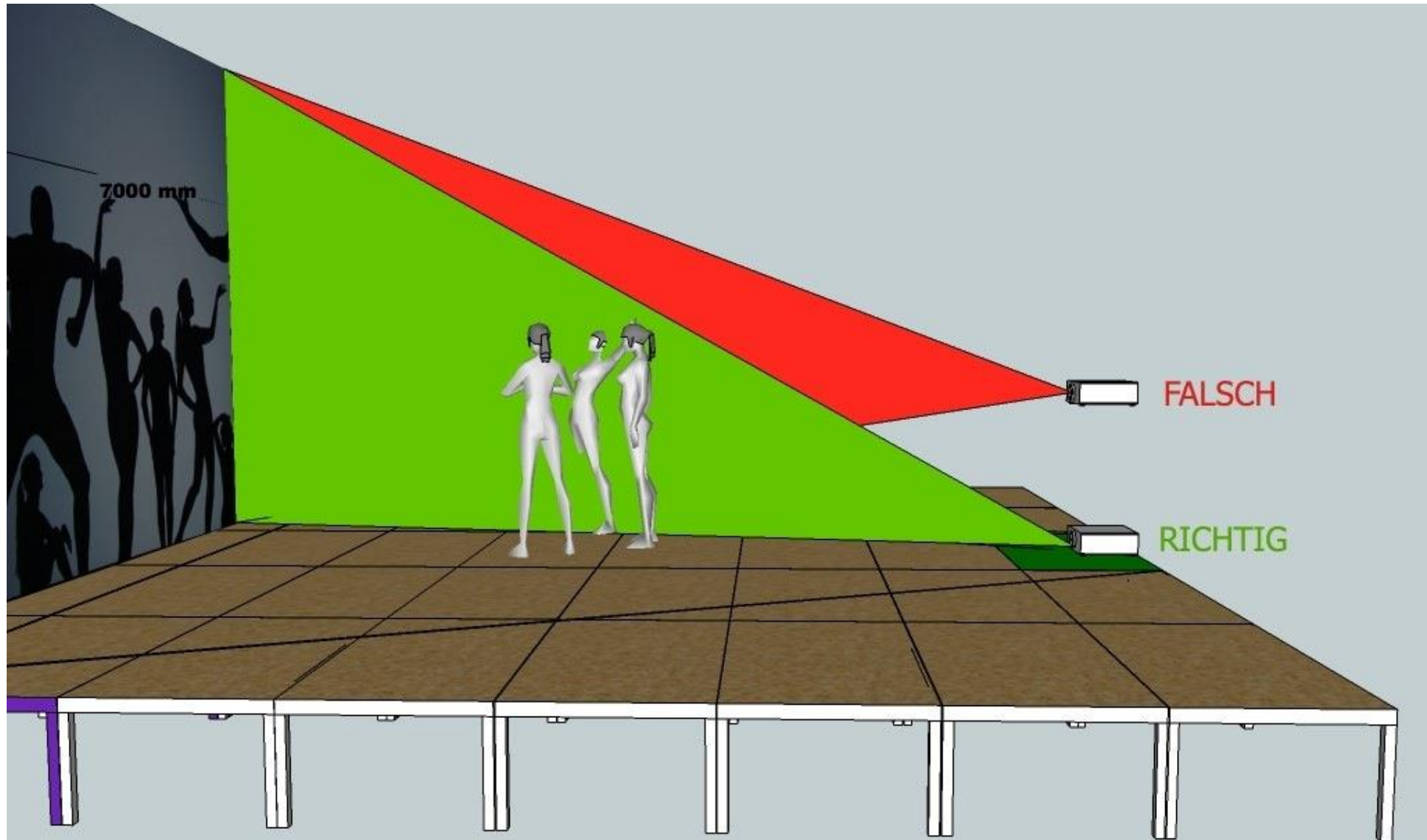
Die Mobilés Programm: Moving Shadows  
Tel. 0177/8120110 [info@diemobiles.de](mailto:info@diemobiles.de)  
Gelesen, zur Kenntnis genommen, und anerkannt:

am \_\_\_\_\_ Veranstalter: \_\_\_\_\_

# Situation Bühne hinten



Beamer und Leinwand müssen auf dem Boden stehen.  
Linse max. 10 cm über Boden Niveau



## Situation vor der Bühne für Applaus

