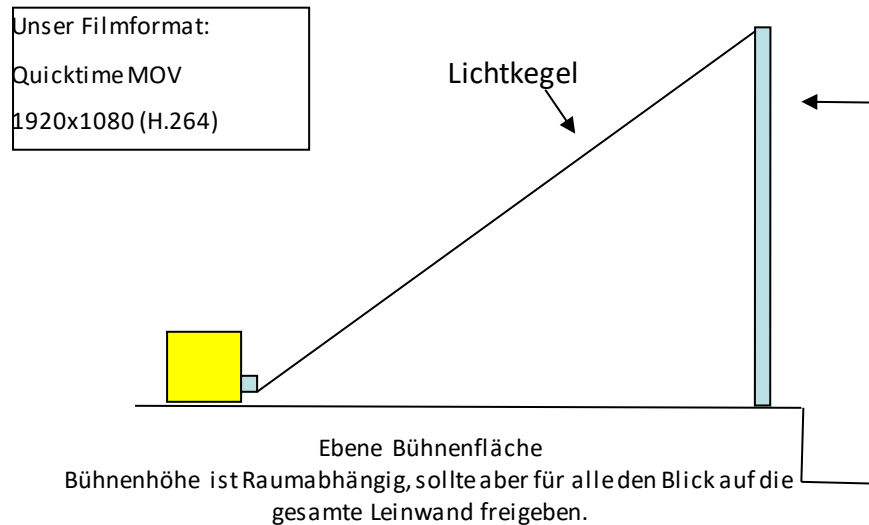
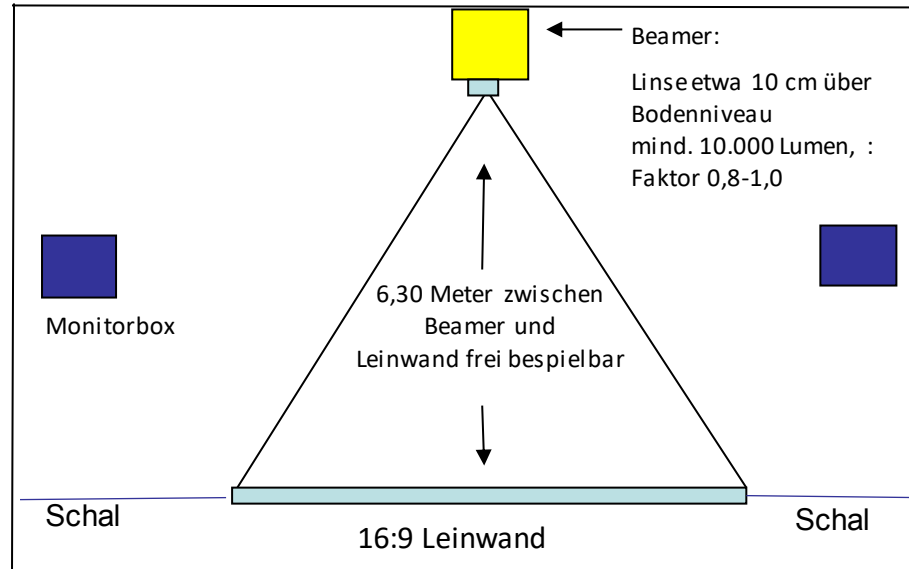


Bühnenanweisung: Die Mobilés mit dem Programm: Moving Shadows - Our World



Bühne: 9 m breit x 7-8 m tief **oder nach Absprache!** Bühne sollte mit Marley Floor oder zur Not, Teppich auslegen. Die Bühne hoch genug sein, damit die Zuschauer alles sehen können. Das Bühnenelement für den Beamer sollte möglichst isoliert sein, um Erschütterungen zu vermeiden. Siehe grünes Podest in der Ze...

Stromanschlüsse mit Dreifachsteckdose zum Projektor.

Projektor und Laptop: Bringen Die Mobilés mit!

Ton: DI-Box mit 3,5 mm Miniklinke für Laptop neben Projektor
2 Monitorboxen hinter der Leinwand
Tonanlage um den ganzen Raum adäquat mit Musik zu beschalligen
Mikro für Absage.

Leinwand: Rückprojektor 6,50 m x 3,65 m Format 16 x 9, inkl. Rahm
bringen Die Mobilés mit.

Schals sollten zu beiden Seiten der Leinwand abschließen.
Soffitte, nur wenn vorhanden und notwendig.

Licht:

Ausreichende Beleuchtung für den Schlussapplaus.

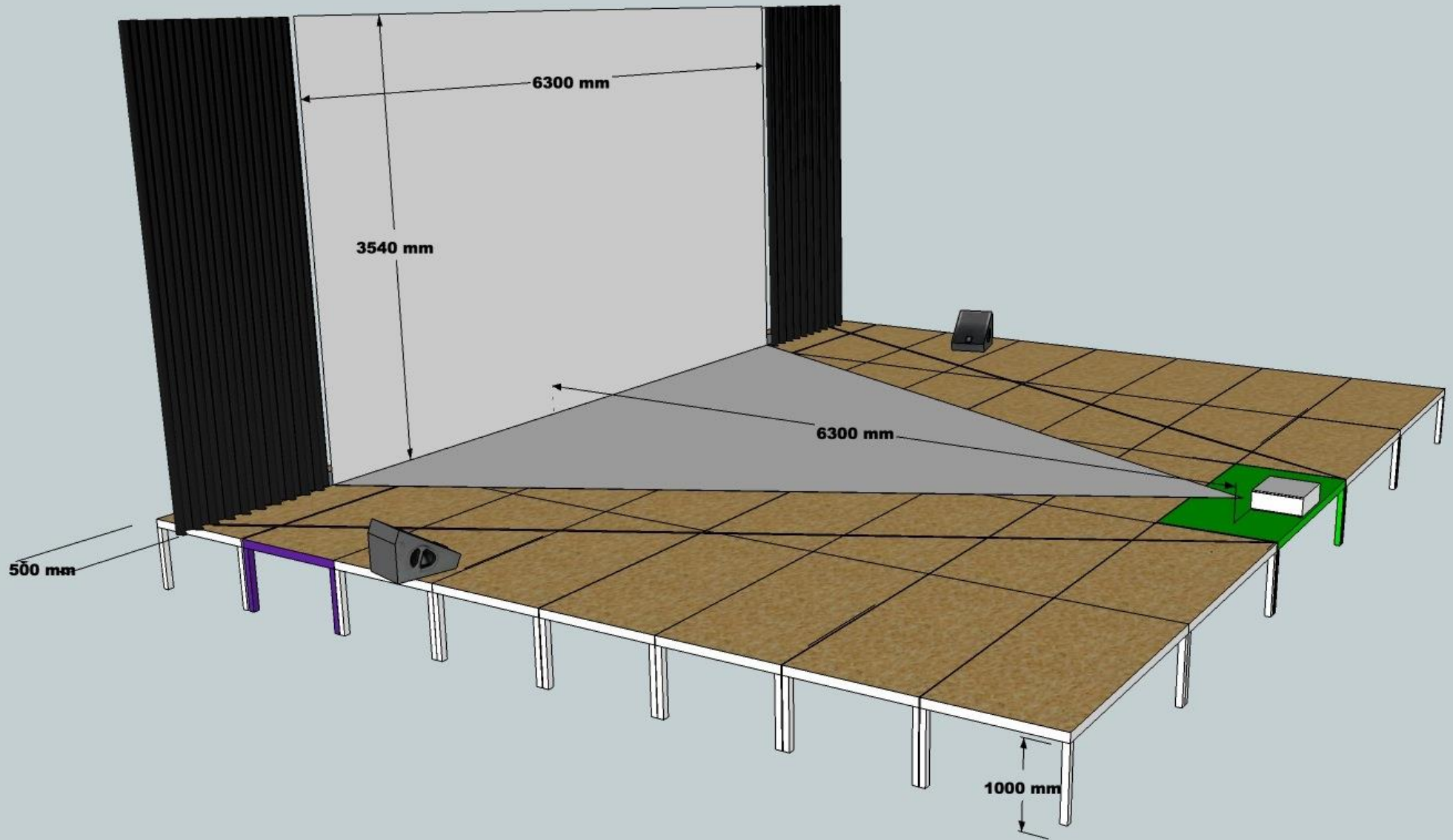
Hinten: 2 dimmbare Scheinwerfer (blau) für Raum neben dem Lichtkegel, gerne von oben oder auf Stativen.

Die Mobilés Programm: Moving Shadows – Our World
Tel. 0177/8120110 info@diemobiles.de

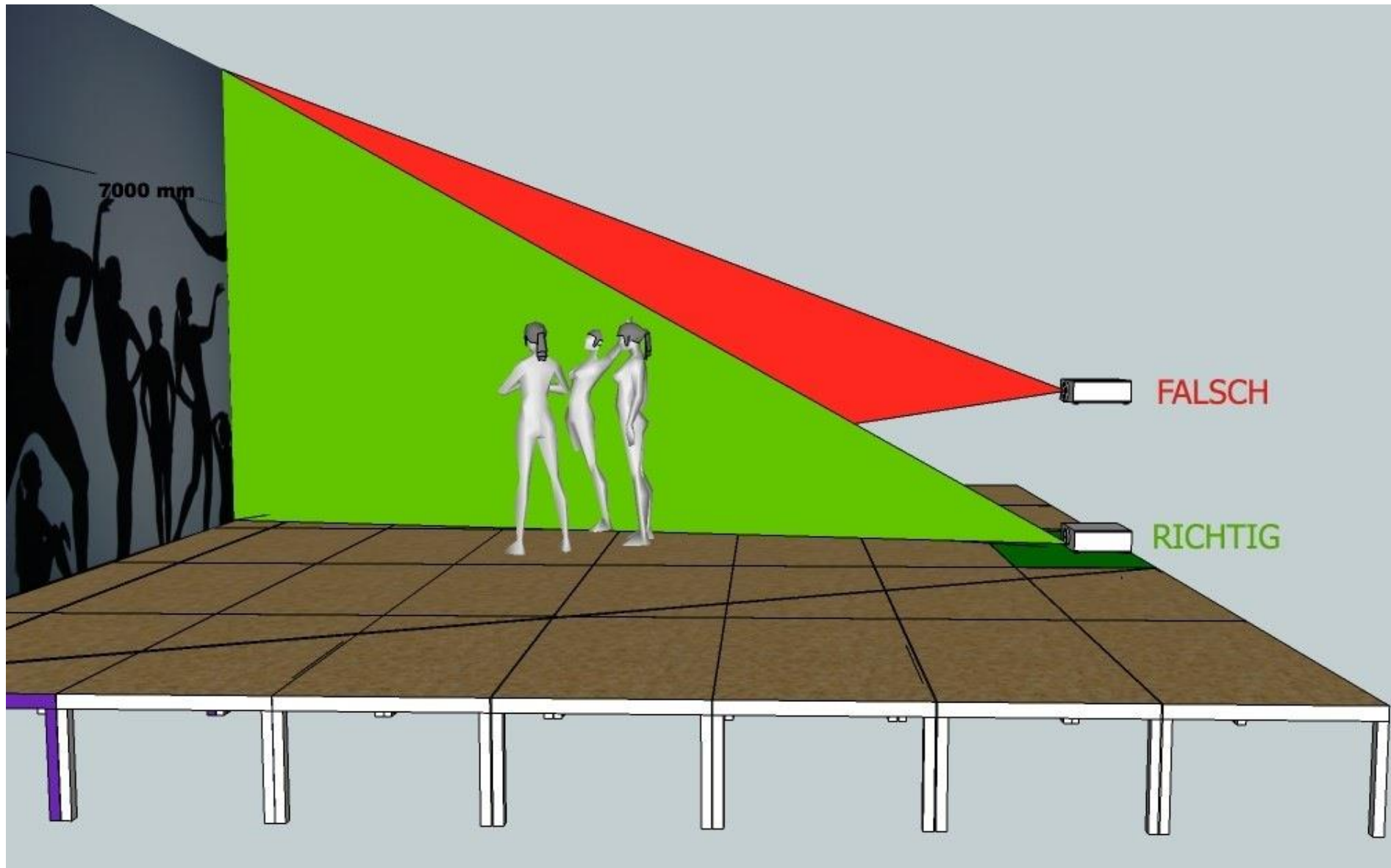
Gelesen, zur Kenntnis genommen, und anerkannt:

am _____ Veranstalter: _____

Situation Bühne hinten



Beamer und Leinwand müssen auf dem Boden stehen.
Linse max. 10 cm über Boden Niveau



Situation vor der Bühne für Applaus

